

令和3年10月31日執行衆議院議員選挙 調査結果の概要

1 年代別の投票行動

(1) 年代別の比較

21歳～24歳（36.68%）が最も低く、年齢層が上がるとともに、高くなっており、70歳～74歳（72.73%）で最も高くなり、80歳代以上（51.89%）では低下している。

(2) 前回衆議院議員選挙との比較

前回衆院選（H29）と年代別の投票率を比較すると、全年代で上回っており、特に20歳代で前回は6.27ポイント上回っている。

なお、全体の投票率（公式結果）は、57.21%で、前回衆院選の53.64%に比べて3.57ポイント高くなっている。

2 男女別・年代別の投票行動

70歳以上の各層を除き、女性の方が男性より高くなっている。特に、25歳～29歳では、男性36.84%、女性42.36%で、その差が5.52ポイントと最も大きくなっている。

一方で、70歳以上では、各層で男性の方が女性より高くなっており、全体の男女別投票率は、男性56.93%、女性57.48%で、女性が男性を0.55ポイント上回った。

3 地域別・年代別の投票行動

区部、市部、郡部、島部の全地域で70歳代が最も高く、20歳代が最も低くなっている。

なお、地域別の投票率（公式結果）をみると、区部56.79%、市部58.15%で、区部が市部を1.36ポイント下回っている。

4 区部地域別・年代別の投票行動

特別区をさらに、①都心地域、②城南地域、③城西地域、④城北地域、⑤城東地域の5つに分け、地域ごとの概要をまとめている。

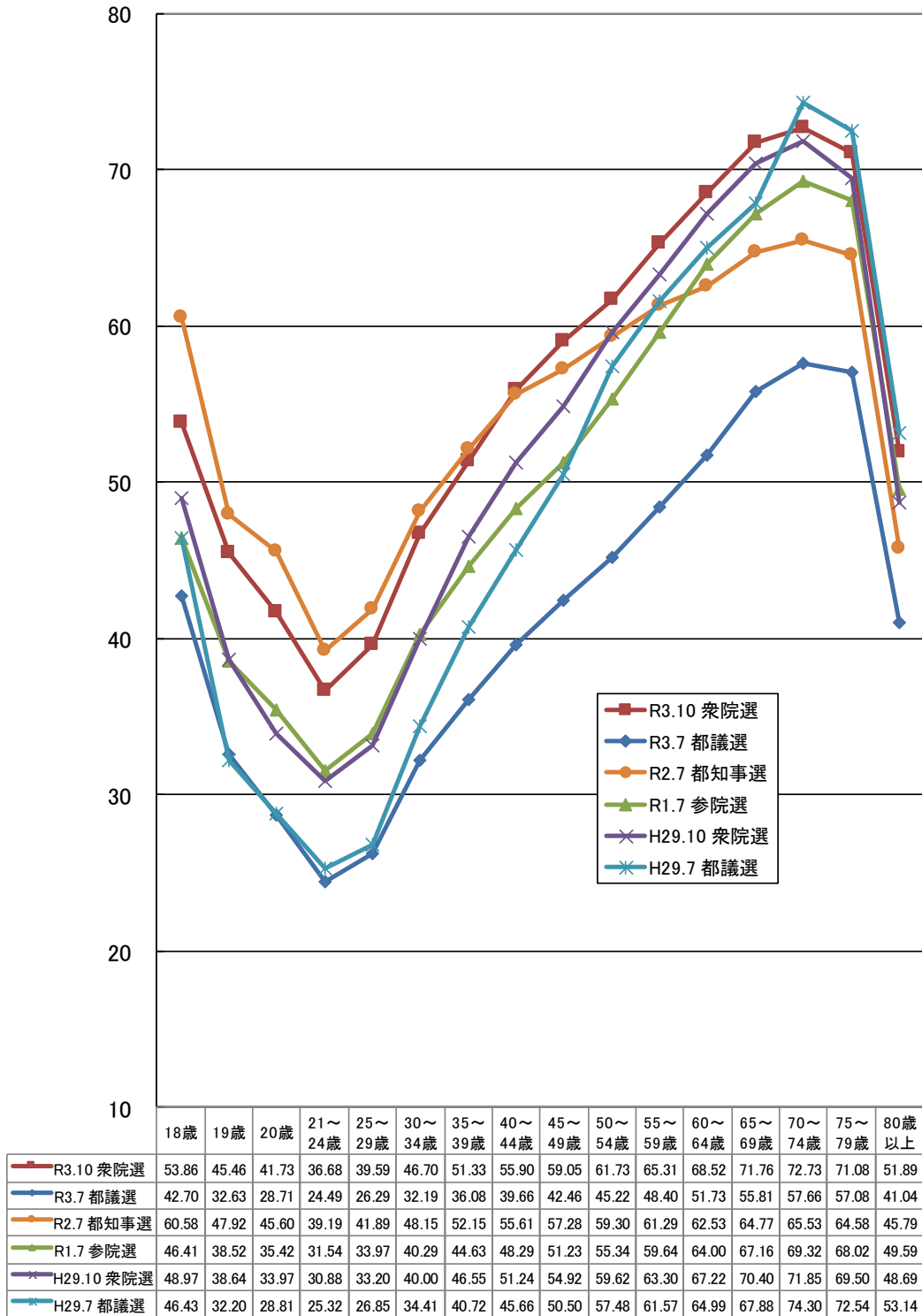
なお、26市5町8村については、面積が広く、また区部に比較すると人口が集積していないことから、地域を区分けして集計・分析は行っていない。

(注) 平成29年10月22日執行衆議院議員選挙を「前回衆院選」と略した。

(注) この調査は、衆議院（小選挙区選出）議員選挙におけるものである。

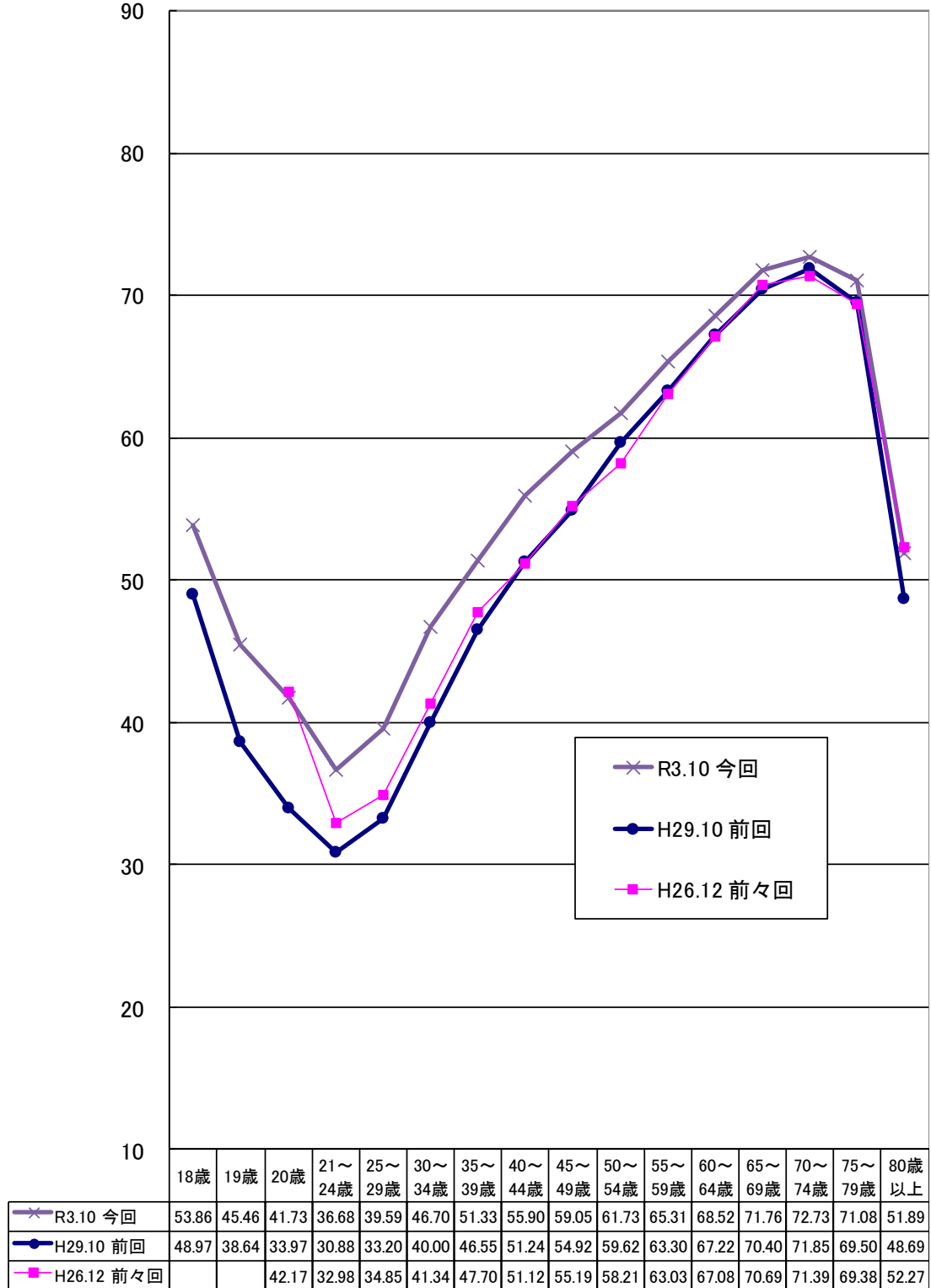
(単位：%)

年代別・選挙別推定投票率一覧



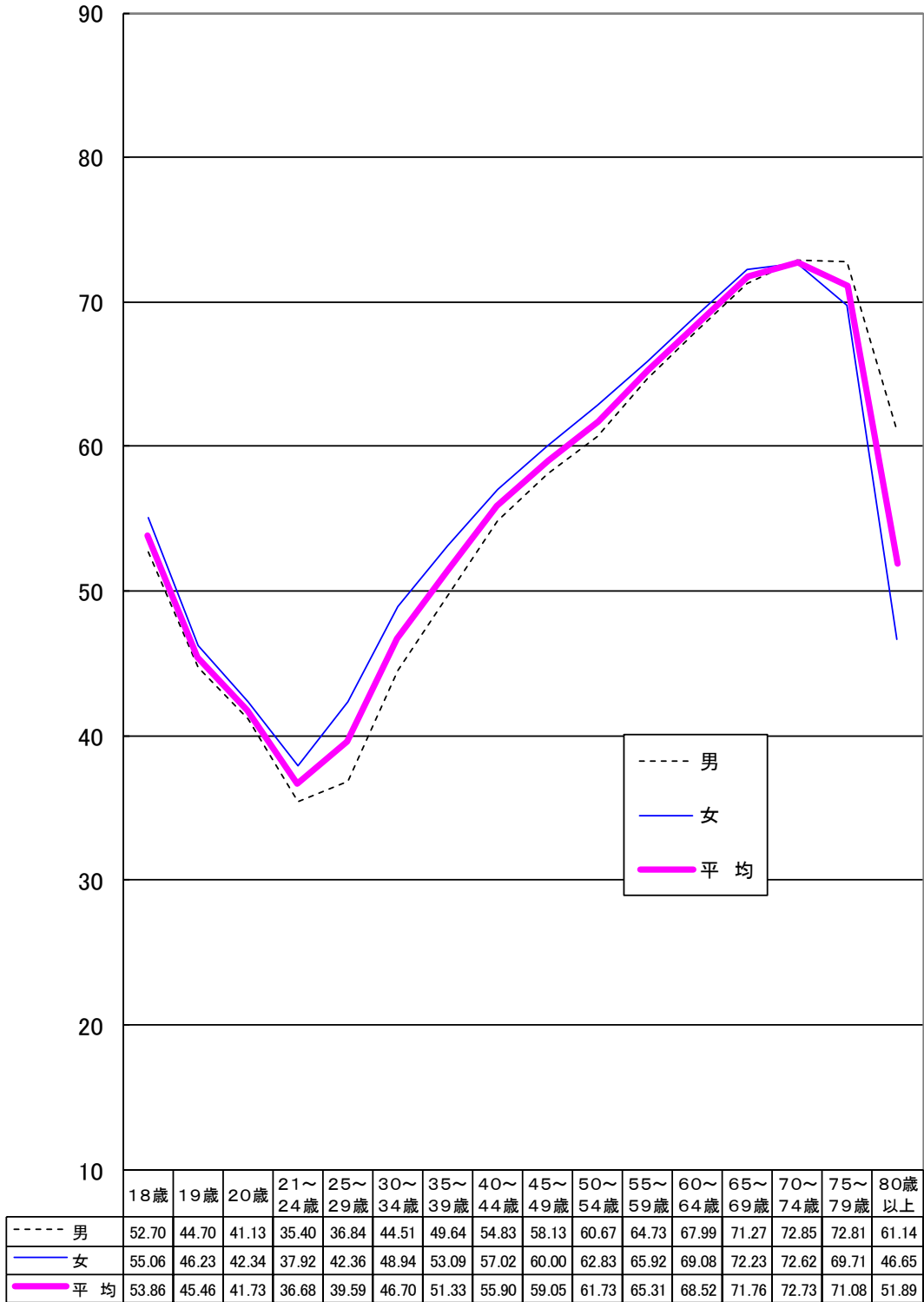
(単位: %)

年代別推定投票率一覧(衆議院議員選挙)



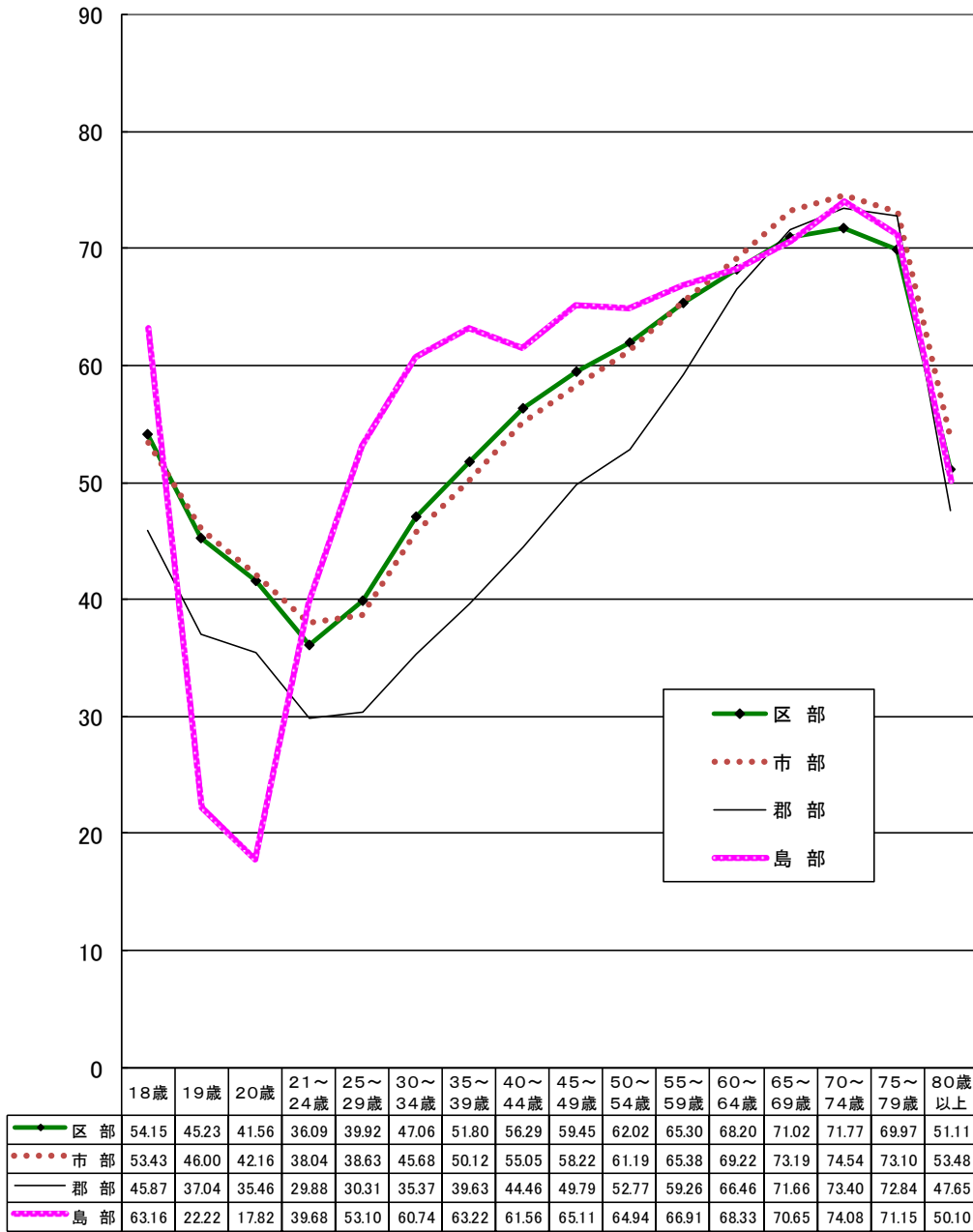
男女別・年代別推定投票率一覽

(單位: %)



地域別・年代別推定投票率一覽

(単位:%)



区部地域別・年代別推定投票率一覽

(単位: %)

